


# 빠르게 적용해보는 애자일 테스트링

## 애자일 테스터의 10 가지 원칙

- 지속적인 피드백 제공하기
- 고객에게 가치를 전달하기
- 얼굴보고 대화할 수 있도록 하기
- 용기를 갖기
- 간단함 유지하기
- 지속적인 개선을 실천하기
- 변화에 대응하기
- 자기조직화
- 사람에 집중하기
- 즐거기



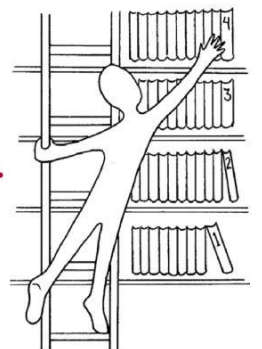

## 성공적인 애자일 테스트링을 위한 7 가지 핵심 요소

- 전체 팀 접근법 사용
- 애자일 테스트링 마인드셋 채택
- 리그레션 테스트 자동화
- 피드백을 주고 받기
- 핵심 실천법의 기반 다지기
- 고객과 협업하기
- 큰 그림을 보기

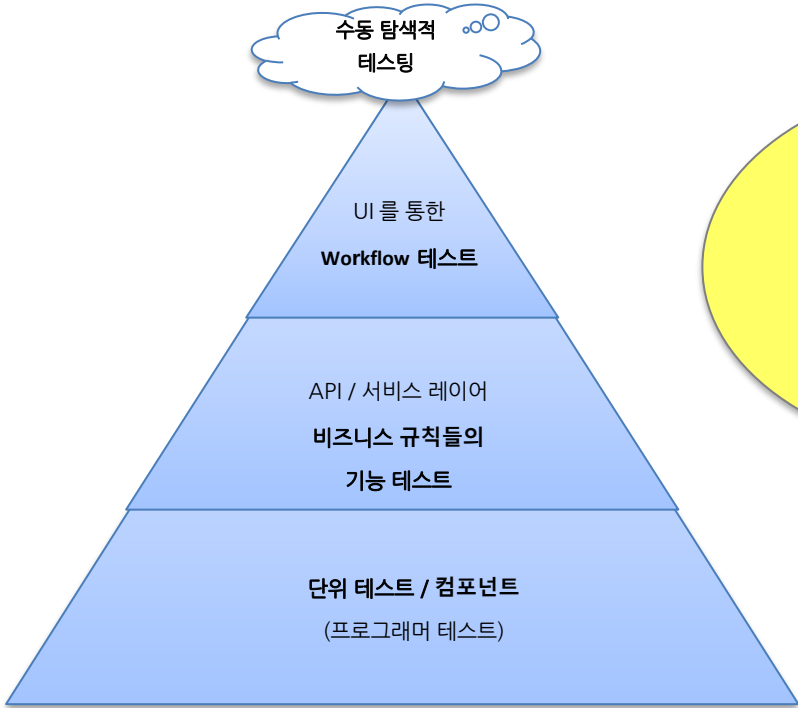
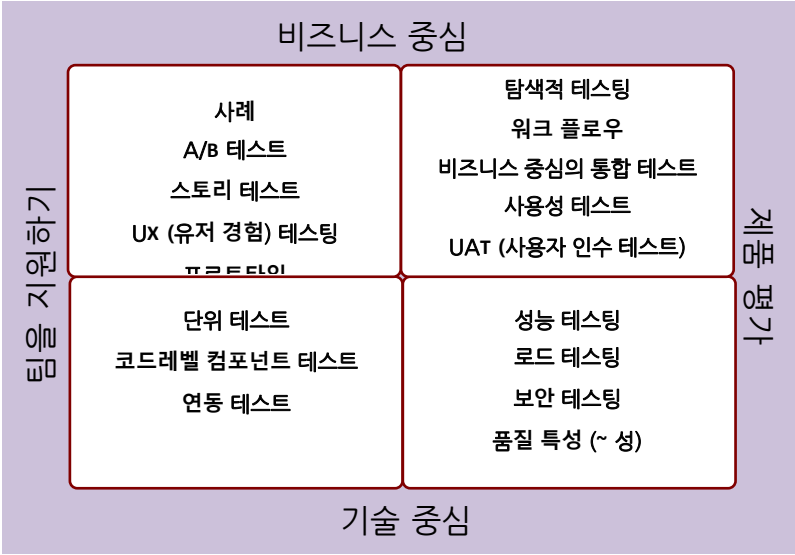


## 애자일 테스트링의 자신감을 길러주는 6 가지 실천법




- 예제를 활용한 개발
- 탐색적 테스트링
- 기능 테스트링
- 지속적인 학습
- 정황을 고려하기
- 진실되게 행동하기



애자일 테스트 사분면은 애자일 세상에서 테스트를 생각하는 모델을 제공합니다. 왼쪽 부분은 개발과 테스트를 이룬 시기에 시작하도록 가이드 합니다. 오른쪽 부분은 제품을 평가하고 놓친 것이 무엇인지 배울 수 있도록 가이드 합니다.



자동화 피라미드는 테스트 자동화를 계획하고, 각 단계에 적절한 자동화된 테스트를 고려하도록 도와주는 모델입니다.



[www.agiletester.ca](http://www.agiletester.ca)

[janet@agiletester.ca](mailto:janet@agiletester.ca) - [www.janetgregory.ca](http://www.janetgregory.ca) - [@janetgregoryca](https://twitter.com/janetgregoryca)

[lisa@agiletester.ca](mailto:lisa@agiletester.ca) - [www.lisacrispin.com](http://www.lisacrispin.com) - [@lisacrispin](https://twitter.com/lisacrispin)

Translation by Jeonghan Choe