



# Eines Ràpides per Proves Agile

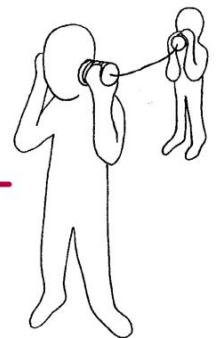
## 10 Principis per Provedor/es Agile

- Donar feedback de forma continuada
- Entregar valor al client
- Habilitar la comunicació cara a cara
- Tenir coratge
- Mantenir-ho senzill
- Practicar la millora continua
- Respondre al canvi
- Auto-organitzar-se
- Centrar-se en les persones
- Gaudir



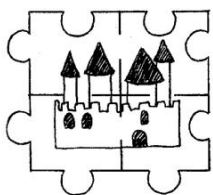
## 7 Factors Clau per Provatures Agile amb Èxit

- Emprar un enfoc amb tot l'equip
- Adoptar una mentalitat de provatures Agile
- Automatitzar les proves de regressió
- Donar i rebre feedback
- Construir una base de pràctiques fonamentals
- Col·laborar amb els clients
- Mirar la imatge sencera

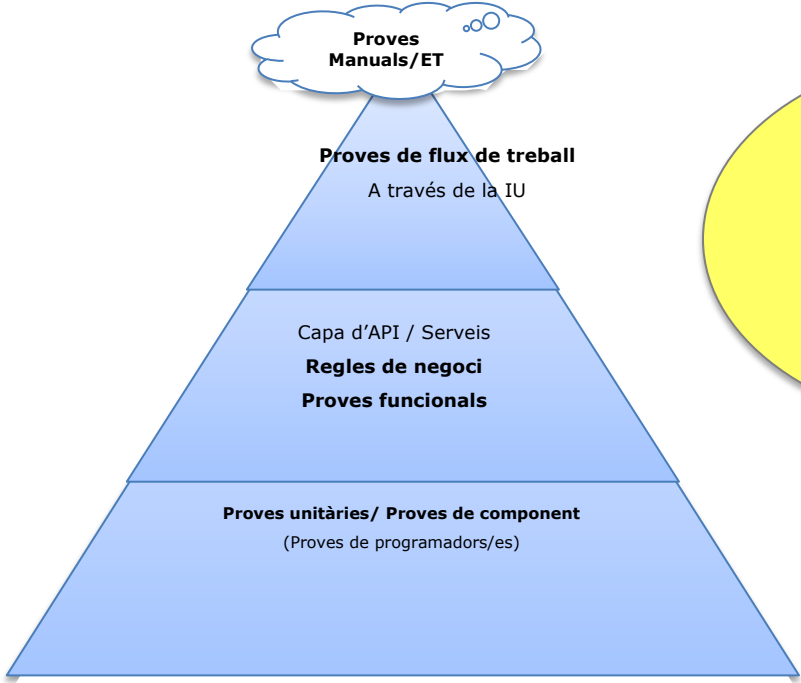
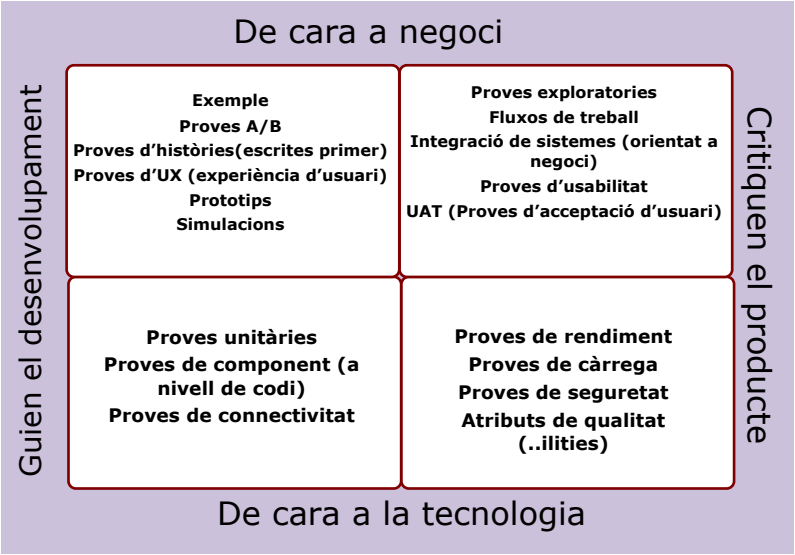


## 6 Pràctiques per a Millorar la Confiança en les Provatures Agile



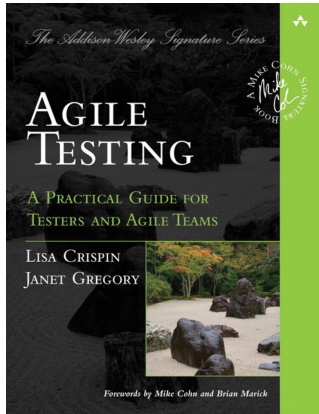
- Desenvolupament dirigit per exemples
- Proves exploratòries
- Proves de característiques
- Aprenentatge continu
- Sensibilitat pel context
- Mantenir-ho real



Els quadrants de testing Agile són un model per pensar en les provatures en un mon Agile. La part de l'esquerra va de guiar el desenvolupament i provar aviat. La part de la dreta va d'avaluar el producte i aprendre què falta per fer.



La piràmide d'automatització és un model per ajudar a planificar l'automatització de proves i considerar els nivells apropiats per a automatitzar proves



www.agiletester.ca  
 janet@agiletester.ca - www.janetgregory.ca - @janetgregoryca  
 lisa@agiletester.ca - www.lisacrispin.com - @lisacrispin